



SYNTHÈSE des COMPTES

Module informatisé de publication des comptes annuels



Commune de : **BEYNE-HEUSAY**

Adresse de l'administration: Grand'Route, 243
4610 BEYNE-HEUSAY
www.beyne-heusay.be

Date d'arrêt du compte par le conseil: 30/05/2022

Date d'approbation de la Tutelle: 14/07/2022

Type document: Compte

Exercice: 2021

Directeur Général: Marc HOTERMANS

Tél: 04 355.89.14

Fax:

Email: dg@beyne-heusay.be

Directeur Financier: Jean-Michel MULDER

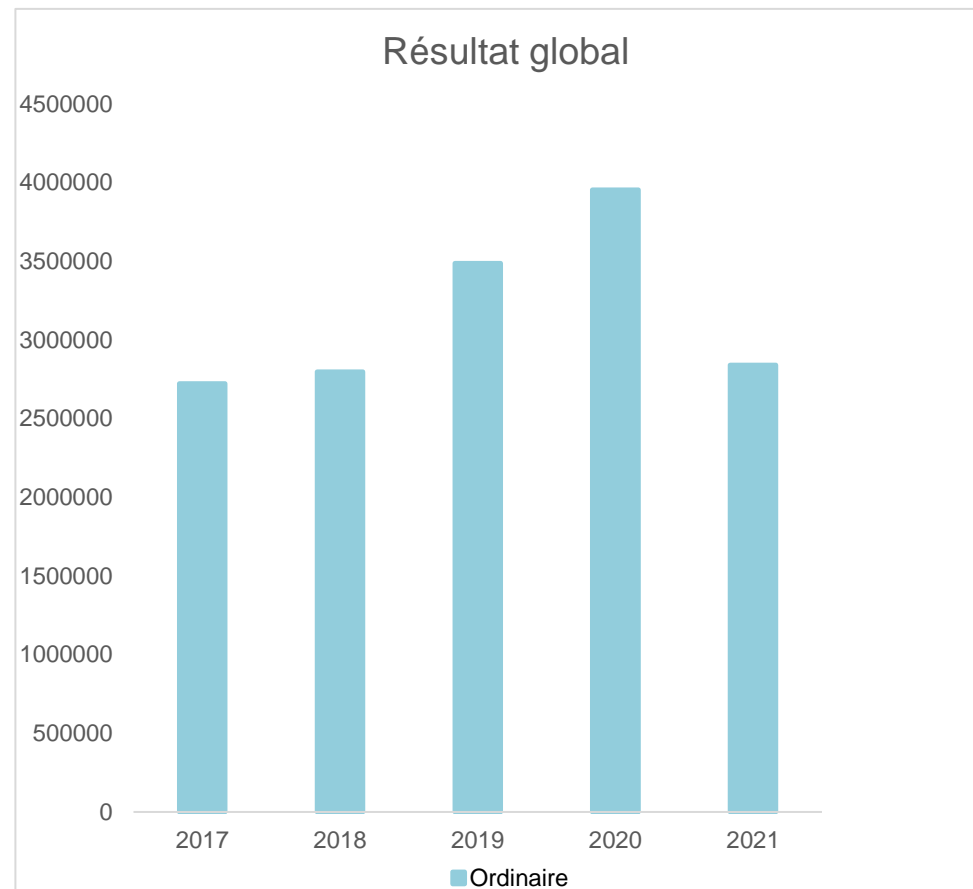
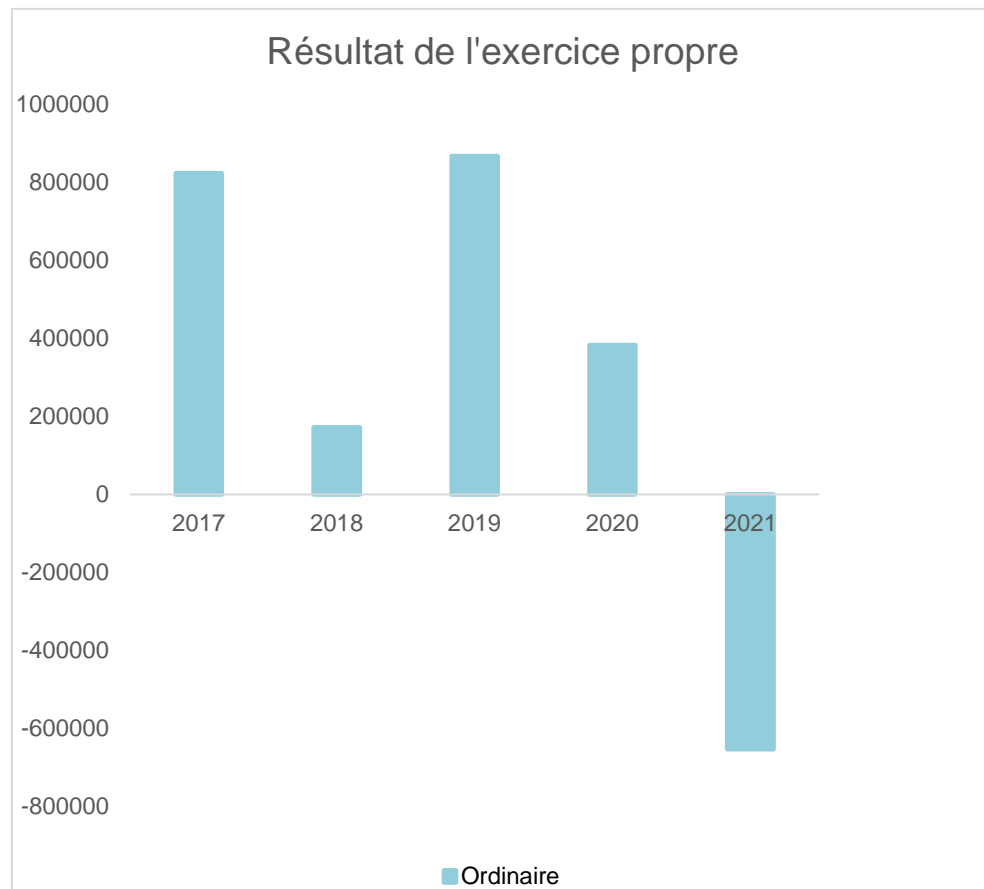
Tél: 04 355.89.15

Fax:

Email: jean-michel.mulders@beyne-heusay.be

Evolution du résultat budgétaire ordinaire					
	Compte	Compte	Compte	Compte	Compte
Exercices:	2017	2018	2019	2020	2021
Résultats Exercice Propre*	822.495	171.942	867.181	382.568	-652.416
Résultat global* (avec exercices antérieurs et prélèvements)	2.723.830	2.799.025	3.488.224	3.955.399	2.842.343

* Montant arrondi à l'euro

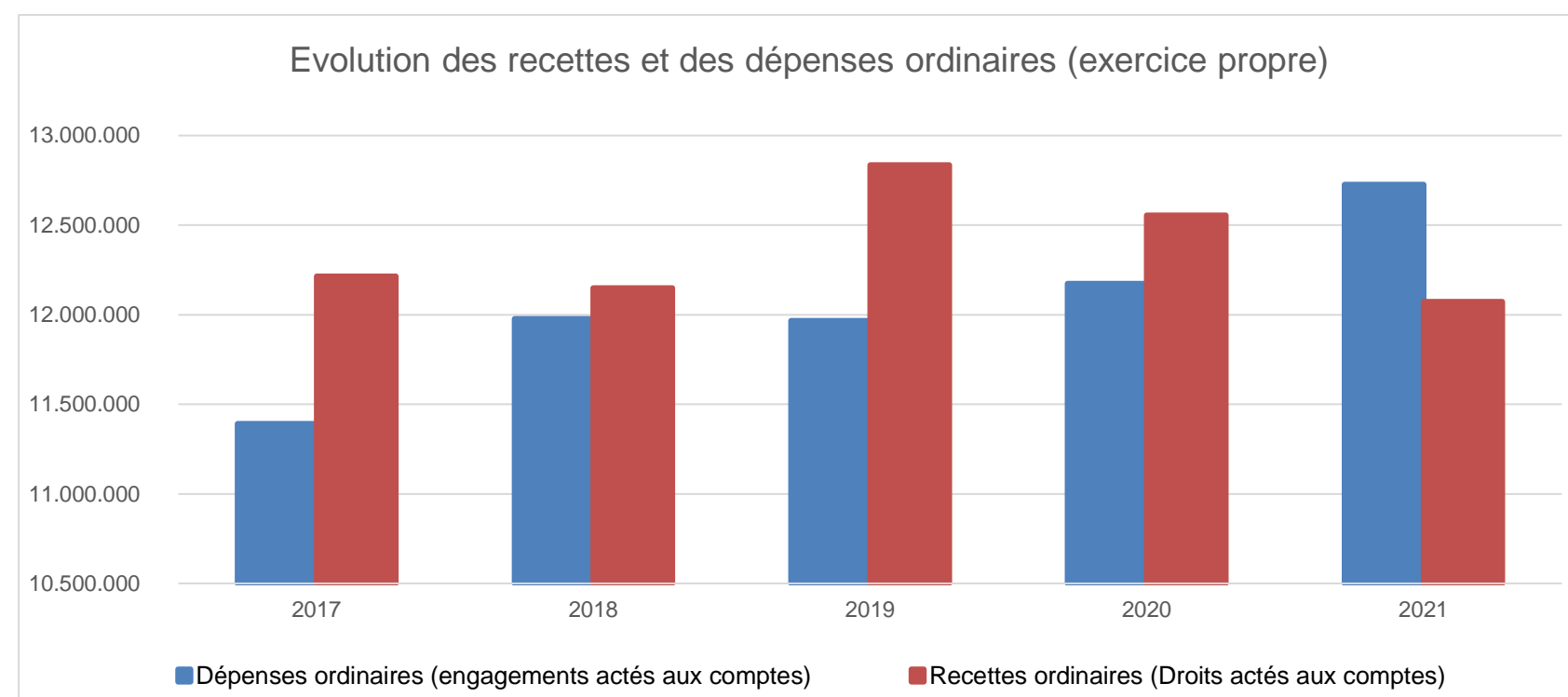


Ventilation économique des dépenses et des recettes ordinaires					
	Compte	Compte	Compte	Compte	Compte
Dépenses ordinaires (engagements actés aux comptes)					
Exercices:	2017	2018	2019	2020	2021
Personnel	4.746.667,60	5.039.482,08	5.136.593,73	5.277.958,53	5.516.496,38
Fonctionnement	1.321.558,04	1.487.989,85	1.374.046,11	1.370.002,82	1.656.680,16
Transferts	4.486.511,95	4.580.468,33	4.474.357,97	4.465.321,18	4.496.126,53
Dette	837.444,70	869.850,79	942.169,41	901.184,38	1.056.493,73
Prélèvements (hors 060)	0,00	0,00	40.000,00	157.982,56	0,00
Total (exercice propre)*	11.392.182	11.977.791	11.967.167	12.172.449	12.725.797
Exercices antérieurs	140.352,78	306.009,18	209.130,13	111.498,57	209.182,39
Prélèvements	314.254,60	65.229,82	133.081,64	125.247,93	462.713,06
Total général*	11.846.790	12.349.030	12.309.379	12.409.196	13.397.692

* Montant arrondi à l'euro

Recettes ordinaires (Droits actés aux comptes)					
Exercices:	2017	2018	2019	2020	2021
Prestation	312.762,80	340.551,95	350.359,95	321.143,48	351.604,11
Transferts	11.623.617,46	11.430.645,05	12.238.286,81	12.108.985,33	11.598.711,81
Dette	278.297,30	378.536,02	245.701,91	124.888,84	123.064,53
Prélèvements	0,00	0,00	0,00	0,00	0,00
Total (exercice propre)*	12.214.678	12.149.733	12.834.349	12.555.018	12.073.380
Exercices antérieurs	2.355.941,86	2.998.321,87	2.963.254,62	3.809.577,80	4.166.654,94
Prélèvements	0,00	0,00	0,00	0,00	0,00
Total général*	14.570.619	15.148.055	15.797.603	16.364.595	16.240.035

* Montant arrondi à l'euro



Ventilation économique des dépenses et des recettes extraordinaires

Exercices:	Compte	Compte	Compte	Compte	Compte
	Dépenses extraordinaires (engagements actés aux comptes)				
	2017	2018	2019	2020	2021
Transferts	24.771,15	34.560,00	72.433,02	25.098,48	35.000,00
Investissements	474.699,34	2.313.207,91	486.531,43	1.064.795,73	1.241.728,25
Dette	93.037,33	36.378,94	24.984,33	52.702,41	156.271,01
Prélèvements	0,00	0,00	0,00	0,00	0,00
	0,00	0,00	0,00	0,00	0,00
Total (exercice propre)*	592.508	2.384.147	583.949	1.142.597	1.432.999
Exercices antérieurs	2.019.289,05	1.196.757,09	2.978.109,26	1.168.190,59	732.203,94
Prélèvements	22.574,28	3.434,40	526.460,79	0,00	8.382,92
Total général*	2.634.371	3.584.338	4.088.519	2.310.787	2.173.586

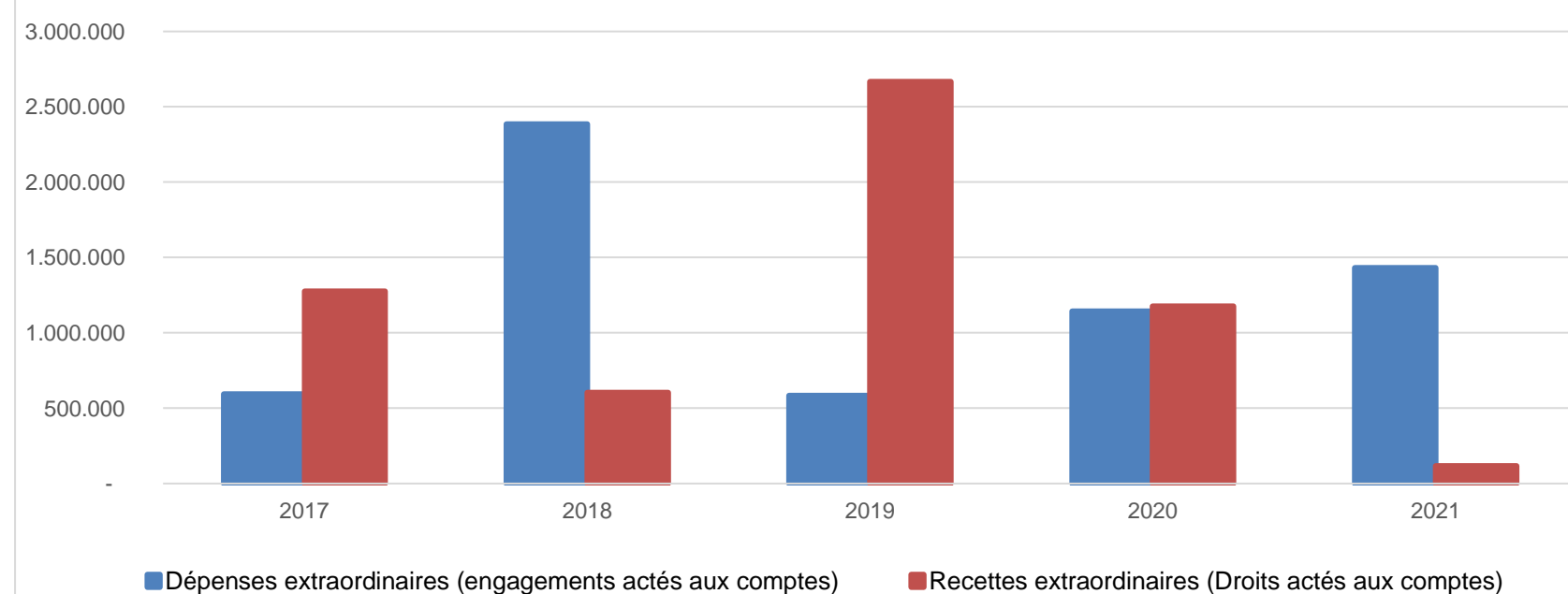
* Montant arrondi à l'euro

Recettes extraordinaires (Droits actés aux comptes)

Exercices:	2017	2018	2019	2020	2021
	Transferts	50.000,00	10.313,12	522.156,07	14.420,32
Investissements	0,00	0,00	4.957,22	10.273,00	5.224,60
Dette	1.226.851,65	593.251,43	2.140.883,90	1.151.552,09	47.766,32
Prélèvements	0,00	0,00	0,00	0,00	0,00
Total (exercice propre)*	1.276.852	603.565	2.667.997	1.176.245	117.588
Exercices antérieurs	313.218,95	449.562,65	516.078,34	988.802,56	716.399,73
Prélèvements	122.858,60	154.896,05	719.682,46	129.439,39	498.505,42
Total général*	1.712.929	1.208.023	3.903.758	2.294.487	1.332.494

* Montant arrondi à l'euro

Evolution des recettes et des dépenses extraordinaires (exercice propre)



Ventilation fonctionnelle					
Evolution des dépenses ordinaires (exercice propre)					
Compte	Compte	Compte	Compte	Compte	Compte
2017	2018	2019	2020	2021	
0 Recettes et dépenses générales	601.654,65	365.956,86	357.390,74	298.908,13	648.222,76
1 Administration générale	2.356.539,48	2.554.112,61	2.497.371,66	2.618.805,83	2.799.600,21
3 Sécurité	1.994.942,38	1.996.102,70	2.001.020,94	1.977.577,76	1.890.976,14
4 Voiries-communications	2.237.497,87	2.260.438,70	2.409.055,29	2.421.207,13	2.657.137,25
5 Industrie - commerce	13.978,02	14.332,31	14.602,71	75.190,56	75.258,51
6 Sylviculture- Agriculture	0,00	0,00	0,00	0,00	0,00
70>75 Enseignement	937.382,90	1.000.667,57	1.006.851,89	1.016.171,75	1.103.272,80
76>77 Culture et sports	425.043,64	510.945,64	526.663,66	457.809,70	541.271,86
78 Radio, télévision, presse	0,00	0,00	0,00	0,00	0,00
79 Culte	14.001,16	18.260,11	24.029,43	22.762,24	19.755,17
80>86 Action Sociale	2.183.196,92	2.281.297,42	2.152.258,12	2.205.408,32	2.222.770,97
87 Santé publique et hygiène	780.410,76	811.641,66	823.888,93	883.812,92	949.186,10
90>92 Logement	0,00	0,00	0,00	0,00	0,00
93 Aménagement du territoire	161.789,11	229.265,29	287.115,49	320.043,06	281.058,09

Ventilation fonctionnelle					
Evolution des recettes ordinaires (exercice propre)					
Compte	Compte	Compte	Compte	Compte	Compte
2017	2018	2019	2020	2021	
0 Recettes et dépenses générales	12.623.268,19	13.039.538,54	13.742.095,24	14.308.605,66	14.349.092,66
1 Administration générale	415.973,76	356.654,55	413.875,11	437.500,60	424.064,56
3 Sécurité	21.990,00	19.686,94	17.336,84	0,00	0,00
4 Voiries-communications	424.048,92	313.068,48	455.104,20	376.343,34	359.603,96
5 Industrie - commerce	383.429,95	497.065,57	396.237,68	268.590,95	285.598,04
6 Sylviculture- Agriculture	0,00	0,00	0,00	0,00	0,00
70>75 Enseignement	243.104,82	293.850,97	324.068,20	328.179,81	333.931,94
76>77 Culture et sports	38.046,80	75.219,68	59.682,12	49.964,87	115.484,34
78 Radio, télévision, presse	0,00	0,00	0,00	0,00	0,00
79 Culte	942,72	588,91	588,91	588,91	588,91
80>86 Action Sociale	191.108,96	194.405,82	200.372,27	175.969,98	166.888,86
87 Santé publique et hygiène	100.570,79	116.050,23	68.694,74	104.594,25	80.875,90
90>92 Logement	0,00	0,00	0,00	0,00	0,00
93 Aménagement du territoire	62.373,02	80.217,64	78.657,24	93.401,77	77.547,55

Ventilation fonctionnelle					
Evolution des dépenses extraordinaires (exercice propre)					
Compte	Compte	Compte	Compte	Compte	
2017	2018	2019	2020	2021	
0 Recettes et dépenses générales	22.574,28	3.434,40	526.460,79	4.191,46	8.382,92
1 Administration générale	174.884,05	101.879,40	119.394,49	254.859,28	278.493,62
3 Sécurité	19.529,40	0,00	0,00	2.224,43	0,00
4 Voiries-communications	123.205,58	2.062.940,24	325.889,38	662.858,34	794.613,51
5 Industrie - commerce	0,00	0,00	0,00	0,00	0,00
6 Sylviculture- Agriculture	0,00	0,00	0,00	0,00	0,00
70>75 Enseignement	189.303,56	79.792,59	36.206,31	84.650,75	236.685,66
76>77 Culture et sports	34.690,34	126.668,47	24.419,43	35.613,14	3.872,61
78 Radio, télévision, presse	0,00	0,00	0,00	0,00	0,00
79 Culte	5.241,75	0,00	65.173,02	13.239,32	66.910,18
80>86 Action Sociale	0,00	0,00	0,00	0,00	0,00
87 Santé publique et hygiène	45.653,14	12.866,15	12.866,15	84.959,90	52.423,68
90>92 Logement	0,00	0,00	0,00	0,00	0,00
93 Aménagement du territoire	0,00	0,00	0,00	0,00	0,00

Ventilation fonctionnelle					
Evolution des recettes extraordinaires (exercice propre)					
Compte	Compte	Compte	Compte	Compte	Compte
2017	2018	2019	2020	2021	
0 Recettes et dépenses générales	436.077,55	604.458,70	1.757.264,37	1.118.241,95	1.214.905,15
1 Administration générale	482.718,12	19.720,00	90.909,32	248.433,67	20.224,60
3 Sécurité	0,00	0,00	0,00	0,00	19.529,40
4 Voiries-communications	430.364,74	419.818,58	2.044.172,48	678.333,06	77.834,47
5 Industrie - commerce	0,00	0,00	0,00	0,00	0,00
6 Sylviculture- Agriculture	0,00	0,00	0,00	0,00	0,00
70>75 Enseignement	175.584,71	84.025,97	10.759,32	79.486,56	0,00
76>77 Culture et sports	171.728,08	80.000,00	652,50	144.588,65	0,00
78 Radio, télévision, presse	0,00	0,00	0,00	0,00	0,00
79 Culte	0,00	0,00	0,00	25.403,47	0,00
80>86 Action Sociale	0,00	0,00	0,00	0,00	0,00
87 Santé publique et hygiène	16.456,00	0,00	0,00	0,00	0,00
90>92 Logement	0,00	0,00	0,00	0,00	0,00
93 Aménagement du territoire	0,00	0,00	0,00	0,00	0,00

BILAN**ACTIF**

ACTIFS IMMOBILISES

	Codes	2021	2020
	21/28	31.548.995,36	31.545.697,51
I. Immobilisations incorporelles	21	0,00	0,00
II. Immobilisations corporelles	22/26	27.833.432,50	27.735.563,66
<u>Patrimoine immobilier</u>			
A. Terres et terrains non bâtis	220	1.385.953,20	1.358.446,93
B. Constructions et leurs terrains	221	10.684.266,57	10.501.450,22
C. Voiries	223	14.161.815,75	12.724.965,90
D. Ouvrages d'art	224	15.964,26	19.955,32
E. Cours et plans d'eau	226	8.458,53	8.414,73
<u>Patrimoine mobilier</u>			
F. Mobilier, matériel, équipements et signalisation routière.....	230/3	883.395,64	677.091,44
G. Patrimoine artistique et mobilier divers	234	0,00	0,00
<u>Autres immobilisations corporelles</u>			
H. Immobilisations en cours d'exécution	24	693.578,55	2.445.239,12
I. Droits réels d'emphythéoses et superficies.....	261	0,00	0,00
J. Immobilisations en location-financement	262/3	0,00	0,00
III. Subsidés d'investissements accordés	25	44.750,50	16.982,71
A. Aux entreprises privées	251	0,00	0,00
B. Aux ménages, ASBL et autres organismes	252	40.156,33	12.111,69
C. A l'Autorité supérieure.....	254	0,00	0,00
D. Aux autres pouvoirs publics	256	4.594,17	4.871,02
IV. Promesses de subsidés à recevoir, prêts	27	922.706,49	1.097.543,95
A. Promesse de subsidés à recevoir.....	270/4	922.706,49	1.097.543,95
B. Prêts accordés	275	0,00	0,00
V. Immobilisations financières	28	2.748.105,87	2.695.607,19
A. Participations et titres à revenus fixes	282/5	2.748.105,87	2.695.607,19
B. Cautionnements versés à plus d'un an	288	0,00	0,00
ACTIFS CIRCULANTS	30/58	6.349.654,20	8.053.929,19
VI. Stocks	301	0,00	0,00
VII. Créances à un an au plus	40/42	2.144.935,91	4.514.854,95
A. Débiteurs	40	441.049,08	474.569,70
B. Autres créances.....	41/42	1.703.886,83	4.040.285,25
1. T.V.A. et taxes additionnelles	411/2	514.076,92	621.072,92
2. Subsidés, dons et legs et emprunts	413	182.860,28	3.209.510,43
3. Intérêts, dividendes et ristournes	415	155.388,73	157.726,90
4. Créances diverses	416/8	800.483,55	1.802,22
C. Récupérations des remboursements d'emprunts.....	4251	51.077,35	50.172,78
D. Récupération des prêts.....	425/8	0,00	0,00
VIII. Opérations pour compte de tiers	48/A	0	0
IX. Comptes financiers	55/58	4.204.718,29	3.539.074,24
A. Placements de trésorerie à un an au plus	553	0,00	0,00
B. Valeurs disponibles	55	4.323.326,97	3.039.074,24
C. Paiements en cours.....	56/8	-118.608,68	500.000,00
X. Comptes de régularisation et d'attente	49/A	0,00	0,00
TOTAL DE L'ACTIF	21/58	37.898.649,56	39.599.626,70

BILAN**PASSIF**

FONDS PROPRES

	Codes	2021	2020
	10/16	27.895.410,22	28.223.171,92
I'. Capital	10	15.896.423,41	15.896.423,41
II'. Résultats capitalisés	12	3.834.231,98	3.397.315,59
III'. Résultats reportés	13	2.079.680,16	2.587.770,02
A'. Des exercices antérieurs.....	1301	1.210.067,37	436.916,39
B'. De l'exercice précédent.....	1302	940.786,26	1.210.067,37
C'. Du dernier exercice.....	1303	-71.173,47	940.786,26
IV'. Réserves	14	1.790.624,17	1.818.033,61
A'. Fonds de réserve ordinaire.....	14104	821.133,42	821.133,42
B'. Fonds de réserve extraordinaire.....	14105	969.490,75	996.900,19
V'. Subsidés d'investissement, dons et legs reçus	15	3.681.467,94	3.910.646,73
A'. Des entreprises privées	151	37.500,00	40.000,00
B'. Des ménages, des A.S.B.L. et autres organismes	152	176.947,20	176.947,20
C'. De l'Autorité supérieure	154	3.320.320,74	3.534.549,53
D'. Des autres pouvoirs publics	156	146.700,00	159.150,00
VI'. Provisions pour risques et charges	16	612.982,56	612.982,56
	17/49	9.951.618,37	11.361.179,71
VII'. Dettes à plus d'un an	17	8.331.076,79	9.330.753,80
A'. Emprunts à charge de la commune	171/5	7.690.503,61	8.653.432,03
B'. Emprunts à charge de l'Autorité supérieure.....	1714	640.573,18	677.321,77
C'. Emprunts à charge de tiers.....	172	0,00	0,00
D'. Dettes de location-financement.....	174	0,00	0,00
E'. Emprunts publics	176	0,00	0,00
F'. Dettes diverses à plus d'un an.....	177	0,00	0,00
G'. Garanties reçues à plus d'un an.....	178	0,00	0,00
VIII'. Dettes à un an au plus	43/6	1.592.534,79	2.014.305,43
A'. Dettes financières.....	43	1.097.029,22	1.050.688,35
1'. Remboursements d'emprunts	435	1.055.759,73	1.004.224,06
2'. Charges financières des emprunts	436	41.269,49	46.464,29
3'. Dettes sur comptes-courants.....	433	0,00	0,00
B'. Dettes commerciales	44	231.242,81	516.893,09
C'. Dettes fiscales, salariales et sociales	45	23.592,23	287.273,69
D'. Dettes diverses	464/7	240.670,53	159.450,30
IX'. Opérations pour compte de tiers	48/P	28.006,79	16.120,48
X'. Comptes de régularisation et d'attente	49/P	51.620,97	15.275,07
TOTAL DU PASSIF	10/49	37.898.649,56	39.599.626,70

COMPTE DE RESULTATS

	Codes	2021	2020
I. Charges courantes			
A. Achats de matières	60	516.373,77	536.797,57
B. Services et biens d'exploitation	61	1.114.205,21	860.256,99
C. Frais de personnel	62	5.261.181,27	5.271.053,20
D. Subsidés d'exploitation accordés	63	4.488.395,29	4.381.258,80
E. Remboursements des emprunts	64	895.030,11	732.213,51
F. Charges financières	65	161.765,05	169.256,43
a. Charges financières des emprunts	651/6	161.463,62	168.970,87
b. Charges financières diverses	657	0,00	0,00
c. Frais de la gestion financière	658	301,43	285,56
II. Sous-total (charges courantes)	60/65	12.436.950,70	11.950.836,50
III. Boni courant (II' - II)		0,00	815.174,67
IV. Charges résultant de la variation normale des valeurs de bilan, redressements et provisions			
A. Dotations aux amortissements	660	1.325.232,14	1.149.468,89
B. Réductions annuelles de valeurs	661	0,00	0,00
C. Réductions et variations des stocks	662/4	0,00	0,00
D. Redressement des récupérations des remboursements d'emprunts	665	36.125,67	35.515,92
E. Provisions pour risques et charges	666	0,00	157.982,56
F. Dotations aux amortissements des subsides d'investissement accordés	667	5.189,38	1.893,65
V. Sous-total (charges non décaissées)	66	1.366.547,19	1.344.861,02
VI. Total des charges d'exploitation (II + V)	60/66	13.803.497,89	13.295.697,52
VII. Boni d'exploitation (VI' - VI)		0,00	913.133,27
VIII. Charges exceptionnelles			
A. Du service ordinaire	671	24.259,63	10.232,19
B. Du service extraordinaire	672	0,31	861,39
C. Charges exceptionnelles non budgétées	673	0,00	0,00
Sous-total (charges exceptionnelles)	67	24.259,94	11.093,58
IX. Dotations aux réserves			
A. Du service ordinaire	685	462.713,06	125.247,93
B. Du service extraordinaire	686	8.382,92	0,00
Sous-total des dotations aux réserves	68	471.095,98	125.247,93
X. Total des charges exceptionnelles et des dotations aux réserves (VIII + IX)	67/68	495.355,92	136.341,51
XI. Boni exceptionnel (X' - X)		28.387,24	27.652,99
XII. Total des charges (VI + X)		14.298.853,81	13.432.039,03
XIII. Boni de l'exercice (XII' - XII)		0,00	940.786,26
XIV. Affectation des bonis (XIII)			
A. Boni d'exploitation à reporter au bilan	69201	0,00	913.133,27
B. Boni exceptionnel à reporter au bilan	69202	28.387,24	27.652,99
Sous-total (affectation des résultats)	69	28.387,24	940.786,26
XV. Contrôle de balance (XII + XIV = XV')		14.327.241,05	14.372.825,29

COMPTE DE RESULTATS

	Codes	2021	2020
I'. Produits courants			
A'. Produits de la fiscalité	70	6.244.656,77	7.026.746,51
B'. Produits d'exploitation	71	367.983,87	339.113,48
C'. Subsidés d'exploitation reçus et récupérations de charges de personnel	72/73	5.224.129,63	5.118.534,07
D'. Récupération des remboursements d'emprunts	74	36.125,67	35.515,92
E'. Produits financiers	75	241.136,51	246.101,19
a'. Récupération des charges financières des emprunts et des prêts accordés	751/5	118.071,98	121.212,35
b' Produits financiers divers	754/7	123.064,53	124.888,84
II'. Sous-total (produits courants)	70/75	12.114.032,45	12.766.011,17
III'. Mali courant (II - II')		322.918,25	0,00
IV'. Produits résultant de la variation normale des valeurs de bilan, redressements, travaux internes			
A'. Plus-values annuelles	761	420.627,68	432.207,28
B'. Variations des stocks	764	0,00	0,00
C'. Redressement des cptes des remb. des emprunts	765	895.030,11	732.213,51
D'. Réductions des subsides d'investissement, des dons et legs obtenus	767	274.246,94	278.398,83
E'. Travaux internes passés à l'immobilisé	769	0,00	0,00
V'. Sous-total (produits non encaissés)	76	1.589.904,73	1.442.819,62
VI'. Total des produits d'exploitation (II' + V')	70/76	13.703.937,18	14.208.830,79
VII'. Mali d'exploitation (VI - VI')		99.560,71	0,00
VIII'. Produits exceptionnels			
A'. Du service ordinaire	771	5.706,67	9.861,79
B'. Du service extraordinaire	772	19.531,07	24.693,32
C'. Produits exceptionnels non budgétés	773	0,00	0,00
Sous-total (produits exceptionnels)	77	25.237,74	34.555,11
IX'. Prélèvements sur les réserves			
A'. Du service ordinaire	785	0,00	0,00
B'. Du service extraordinaire	786	498.505,42	129.439,39
Sous-total des prélèvements sur réserves	78	498.505,42	129.439,39
X'. Total des produits exceptionnels et des prélèvements sur réserves (VIII' + IX')	77/78	523.743,16	163.994,50
XI'. Mali exceptionnel (X - X')		0,00	0,00
XII'. Total des produits (VI' + X')		14.227.680,34	14.372.825,29
XIII'. Mali de l'exercice (XII - XII')		71.173,47	0,00
XIV'. Affectation des malis (XIII')			
A'. Mali d'exploitation à reporter au bilan	79201	99.560,71	0,00
B'. Mali exceptionnel à reporter au bilan	79202	0,00	0,00
Sous-total (affectation des résultats)	79	99.560,71	0,00
XV'. Contrôle de balance (XII' + XIV' = XV)		14.327.241,05	14.372.825,29

Commentaires

Glossaire

Termes

Définitions:

Exercice propre	L'exercice du document allant du 1er janvier au 31 décembre
Exercices antérieurs	Les opérations antérieures à l'exercice propre
Résultat global	Le boni ou le mali de l'exercice propre cumulé avec celui des exercices antérieurs
Dépenses de transfert	Dépenses effectuées à destination de tiers à la commune (d'autres institutions, organismes, ménages ..)
Recettes de transfert	Recettes en provenance de tiers (subsides, taxes, ...)
Recettes de prestation	Recettes découlant de services payants rendus par la commune, de locations, de droits d'entrée ...
Dépenses de prélèvements	Sommes prélevées sur les excédents budgétaires par la commune pour alimenter des fonds de réserves ordinaires ou extraordinaires (pour financer des dépenses d'investissement sur fonds propres) ou des provisions (pour faire face à des charges futures importantes)
Recettes de prélèvements	Utilisation des fonds de réserve et des provisions (constitués au moyen des dépenses de prélèvement)
Ordinaire	Les recettes et dépenses nécessaires au fonctionnement de la commune (taxes, subventions , salaires,électricité,fournitures,...)
Extraordinaire	Les dépenses et leurs moyens de financement afférentes aux investissements (travaux importants, rénovations, achat de matériel et de véhicules etc ...)